

2018

FINANCIJSKI IZVJEŠTAJI
UDRUGE SOS DJEČJE SELO HRVATSKA
ZA 2018. GODINU

Brižan dom za svako dijete



SOS DJEČJE
SELO
HRVATSKA

Prihodi 2018	01.01.2018. - 31.12.2018.
Prihodi od PSAs za namjenska troškove	9.385.727 kn
Prihodi od prikupljenih sredstava u lokalnim zajednicama	22.633.631 kn
Prihodi od vladinih potpora i subvencija	12.587.183 kn
Ostali lokalni prihodi	599.785 kn
Financijski prihodi	40.388 kn
Ukupno	45.246.714 kn

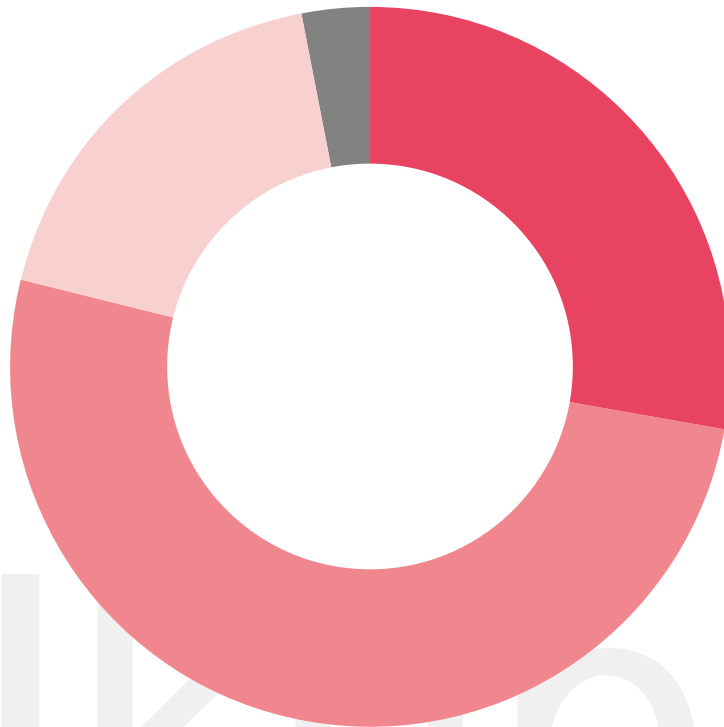
Prihodi

Rashodi 2018	01.01.2018. - 31.12.2018.
Troškovi programa/projekata	28.058.739 kn
Administrativni troškovi	5.662.690 kn
Troškovi prikupljanja sredstava	6.682.505 kn
Rezerviranja za mirovine	1.611.522 kn
Ostali troškovi	936.711 kn
Financijski rashodi	186.474 kn
Ukupno	43.138.641 kn

Višak prihoda za godinu	2.108.073 kn
--------------------------------	---------------------

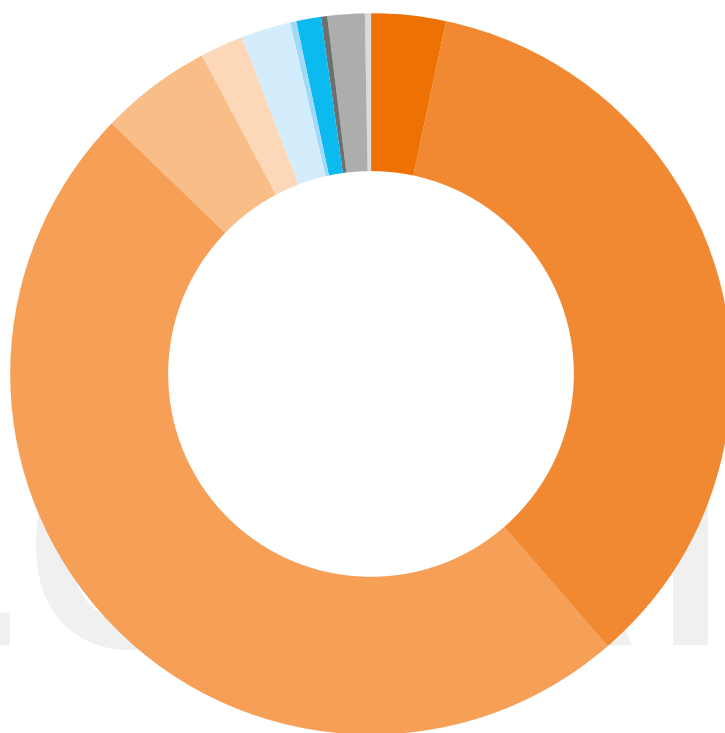
Rashodi

Ukupni prihodi		01.01.2018. - 31.12.2018.
Potpore od strane Ministarstva za demografiju, obitelj, mlade i socijalnu politiku		12.587.183 kn
FR prihod		23.273.805 kn
STS - riznica SOS Kinderdorf International		8.271.234 kn
Ostale SOS asocijacije		1.114.492 kn
Ukupno		45.246.714 kn



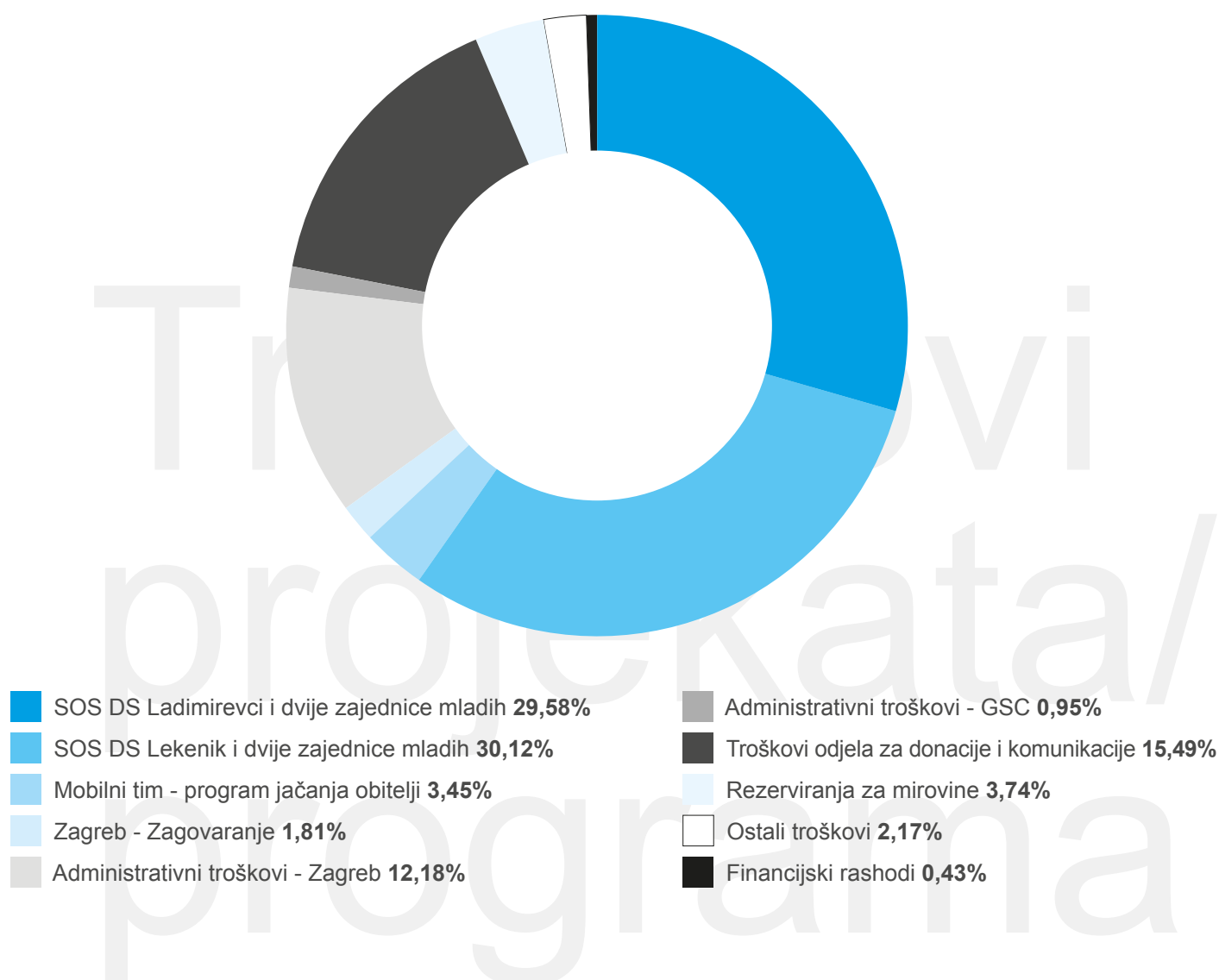
- Potpore od strane Ministarstva za demografiju, obitelj, mlade i socijalnu politiku **28%**
- FR prihod **51%**
- STS - riznica SOS Kinderdorf International **18%**
- Ostale SOS asocijacije **3%**

Lokalni prihodi	01.01.2018. - 31.12.2018.
Opće donacije/darovi pojedinaca	1.289.409 kn
Potpore od strane Ministarstva za demografiju, obitelj, mlade i socijalnu politiku	12.587.183 kn
Donacije građana	17.411.227 kn
Tvrtke i veliki donatori	1.792.627 kn
Marketing za opće dobro	701.349 kn
Donacije u naturi - tvrtke	811.052 kn
Nasljeđa	0 kn
Događaji	78.391 kn
Prihodi od prodaje	458.390 kn
Donacije u naravi iz privatnih izvora	91.187 kn
Razni prihodi - naknada šteta	599.785 kn
Financijski prihodi	40.388 kn
Ukupno	35.860.988 kn



- Opće donacije/darovi pojedinaca **3,60%**
- Potpore od strane Ministarstva za demografiju, obitelj, mlade i socijalnu politiku **35,10%**
- Donacije građana **48,55%**
- Tvrtke i veliki donatori **5,00%**
- Marketing za opće dobro **1,96%**
- Donacije u naturi - tvrtke **2,26%**
- Nasljeđa **0,22%**
- Prihodi od prodaje **1,28%**
- Donacije u naravi iz privatnih izvora **0,25%**
- Razni prihodi - naknada šteta **1,67%**
- Financijski prihodi **0,11%**

Troškovi projekata/programa	01.01.2018. - 31.12.2018.
SOS DS Ladimirevci i dvije zajednice mladih	12.760.889 kn
SOS DS Lekenik i dvije zajednice mladih	13.030.867 kn
Mobilni tim - program jačanja obitelji	1.486.612 kn
Zagreb - Zagovaranje	780.371 kn
Administrativni troškovi - Zagreb	5.253.504 kn
Administrativni troškovi - GSC	409.186 kn
Troškovi odjela za donacije i komunikacije	6.682.505 kn
Rezerviranja za mirovine	1.611.522 kn
Ostali troškovi	936.711 kn
Financijski rashodi	186.474 kn
Ukupno	43.138.641 kn



2018

REVIZORSKO IZVJEŠĆE
O FINANCIJSKIM IZVJEŠTAJIMA
UDRUGE SOS DJEČJE SELO HRVATSKA
ZA 2018. GODINU

Izvešće neovisnog revizora vlasnicima SOS DJEČJE SELO HRVATSKA

Izvešće o reviziji godišnjih financijskih izvještaja

Mišljenje

Obavili smo reviziju godišnjih financijskih izvještaja udruge SOS DJEČJE SELO HRVATSKA (Udruga), koji obuhvaća izvještaj o financijskom položaju na 31. prosinca 2018. godine, izvještaj o sveobuhvatnoj dobiti, izvještaj o promjenama u akumuliranim sredstvima i izvještaj o novčanom tijeku za 2018. godinu te bilješke uz financijske izvještaje, uključujući i sažetak značajnih računovodstvenih politika.

Prema našem mišljenju, priloženi godišnji financijski izvještaji istinito i fer prikazuju financijski položaj Udruge na 31. prosinca 2018. godine, njegovu financijsku uspješnost i novčane tokove za tada završenu godinu u skladu s Međunarodnim standardima financijskog izvještavanja (MSFI-ima).

Osnova za mišljenje

Obavili smo našu reviziju u skladu sa Zakonom o računovodstvu, Zakonom o reviziji, i Međunarodnim revizijskim standardima (MRevS-ima). Naše odgovornosti prema tim standardima su detaljnije opisane u našem izvješću neovisnog revizora u *odjeljku o revizorovim odgovornostima za reviziju godišnjih financijskih izvještaja*. Neovisni smo od Udruge u skladu s Kodeksom etike za profesionalne računovođe (IESBA Kodeks) i ispunili smo naše ostale etičke odgovornosti u skladu s IESBA Kodeksom. Vjerujemo da su revizijski dokazi koje smo dobili dostatni i primjereni da osiguraju osnovu za naše mišljenje.

Odgovornosti predsjedništva i onih koji su zaduženi za upravljanje za godišnje financijske izvještaje

Predsjedništvo je odgovorno za sastavljanje godišnjih financijskih izvještaja koji daju istinit i fer prikaz u skladu s MSFI-ima, i za one interne kontrole za koje uprava odredi da su potrebne za omogućavanje sastavljanja godišnjih financijskih izvještaja koji su bez značajnog pogrešnog prikaza uslijed prijevare ili pogreške.

U sastavljanju godišnjih financijskih izvještaja, predsjedništvo je odgovorno za procjenjivanje sposobnosti Udruge da nastavi s poslovanjem po vremenski neograničenom poslovanju, objavljivanje, ako je primjenjivo, pitanja povezana s vremenski neograničenim poslovanjem i korištenjem računovodstvene osnove utemeljene na vremenskoj neograničenosti poslovanja, osim ako predsjedništvo ili namjerava likvidirati Udrugu ili prekinuti poslovanje ili nema realne alternative nego da to učini.

Oni koji su zaduženi za upravljanje su odgovorni za nadziranje procesa financijskog izvještavanja kojeg je ustanovila Udruga.

Revizorove odgovornosti za reviziju godišnjih financijskih izvještaja

Naši ciljevi su steći razumno uvjerenje o tome jesu li godišnji financijski izvještaji kao cjelina bez značajnog pogrešnog prikaza uslijed prijevare ili pogreške i izdati izvješće neovisnog revizora koje uključuje naše mišljenje. Razumno uvjerenje je viša razina uvjerenja, ali nije garancija da će revizija obavljena u skladu s MRevS-ima uvijek otkriti značajno pogrešno prikazivanje kada ono postoji. Pogrešni prikazi mogu nastati uslijed prijevare ili pogreške i smatraju se značajni ako se razumno može očekivati da, pojedinačno ili u zbroju, utječu na ekonomske odluke korisnika donijete na osnovi tih godišnjih financijskih izvještaja.

Kao sastavni dio revizije u skladu s MRevS-ima, stvaramo profesionalne prosudbe i održavamo profesionalni skepticizam tijekom revizije. Mi također:

- prepoznavamo i procjenjujemo rizike značajnog pogrešnog prikaza godišnjih financijskih izvještaja, zbog prijevare ili pogreške, oblikujemo i obavljamo revizijske postupke kao reakciju na te rizike i pribavljamo revizijske dokaze koji su dostatni i primjereni da osiguraju osnovu za naše mišljenje. Rizik neotkrivanja značajnog pogrešnog prikaza nastalog uslijed prijevare je veći od rizika nastalog uslijed pogreške, jer prijevare može uključiti tajne sporazume, krivotvorenje, namjerno ispuštanje, pogrešno prikazivanje ili zaobilaženje internih kontrola.
- stječemo razumijevanje internih kontrola relevantnih za reviziju kako bismo oblikovali revizijske postupke koji su primjereni u danim okolnostima, ali ne i za svrhu izražavanja mišljenja o učinkovitosti internih kontrola Udruge.
- ocjenjujemo primjerenost korištenih računovodstvenih politika i razumnost računovodstvenih procjena i povezanih objava koje je stvorila uprava.
- zaključujemo o primjerenosti korištene računovodstvene osnove utemeljene na vremenskoj neograničenosti poslovanja koju koristi uprava i, temeljeno na pribavljenim revizijskim dokazima, zaključujemo o tome postoji li značajna neizvjesnost u vezi s događajima ili okolnostima koji mogu stvarati značajnu sumnju u sposobnost Udruge da nastavi s poslovanjem po vremenski neograničenom poslovanju. Ako zaključimo da postoji značajna neizvjesnost, od nas se zahtijeva da skrenemo pozornost u našem izvješću neovisnog revizora na povezane objave u godišnjim financijskim izvještajima ili, ako takve objave nisu odgovarajuće, da modificiramo naše mišljenje. Naši zaključci se temelje na revizijskim dokazima pribavljenim sve do datuma našeg izvješća neovisnog revizora. Međutim, budući događaji ili uvjeti mogu uzrokovati da Udruga prekine s nastavljanjem poslovanja po vremenski neograničenom poslovanju.
- ocjenjujemo cjelokupnu prezentaciju, strukturu i sadržaj godišnjih financijskih izvještaja, uključujući i objave, kao i odražavaju li godišnji financijski izvještaji



STROJARSKA CESTA 20, 10000 ZAGREB
TEL: +385 (0) 1 48 64 420 - FAX : +385 (0) 1 48 64 429
www.mazars.hr

transakcije i događaje na kojima su zasnovani na način kojim se postiže fer prezentacija.

Mi komuniciramo s onima koji su zaduženi za upravljanje u vezi s, između ostalih pitanja, planiranim djelokrugom i vremenskim rasporedom revizije i važnim revizijskim nalazima, uključujući i u vezi sa značajnim nedostacima u internim kontrolama koji su otkriveni tijekom naše revizije.

Zagreb, 06. lipnja 2019.

MAZARS CINOTTI AUDIT D.O.O.

Strojarska cesta 20
10 000 Zagreb
Republika Hrvatska

U ime i za Mazars Cinotti Audit d.o.o.

Katarina Rosić
Voditelj u reviziji
Hrvatski ovlašteni revizor



Mirela Copot Marjanović
Direktor,
Hrvatski ovlašteni revizor

IZVJEŠTAJ O SVEOBUHVATNOJ DOBITI

U Kn

Prihodi	Bilješke	31.12.2018			31.12.2017		
		Nenamjenska sredstva	Namjenska sredstva	Ukupno	Nenamjenska sredstva	Namjenska sredstva	Ukupno
Prihodi iz inozemstva		9.385.727	-	9.385.727	13.174.559	-	13.174.559
Prihodi od PSAs za namjenska troškove	3.1.1	9.385.727	-	9.385.727	11.852.549	-	11.852.549
Prihodi od PSAs za građevinske troškove	3.1.2	-	-	-	1.322.010	-	1.322.010
Prihodi iz lokalne zajednice		35.820.599	-	35.820.599	32.315.334	-	32.315.334
Prihodi od prikupljenih sredstava u lokalnim zajednicama	3.2	22.633.631	-	22.633.631	20.070.380	-	20.070.380
Prihodi od vladinih potpora i subvencija	3.3	12.587.183	-	12.587.183	12.188.094	-	12.188.094
Operativni prihodi iz lokalni izvora	3.4	-	-	-	-	-	-
Ostali lokalni prihodi	3.5	599.785	-	599.785	56.860	-	56.860
UKUPNO PRIHODI		45.206.325	-	45.206.325	45.489.892	-	45.489.892
RASHODI							
Troškovi programa/projekata	3.6	28.058.739	-	28.058.739	27.939.891	-	27.939.891
Administrativni troškovi	3.7	5.662.690	-	5.662.690	6.530.070	-	6.530.070
Troškovi prikupljanja sredstava	3.8	6.682.505	-	6.682.505	6.898.913	-	6.898.913
Rezerviranja za mirovine	3.9	1.611.522	-	1.611.522	-	-	-
Ostali troškovi	3.10	936.711	-	936.711	842.702	-	842.702
Ukupno rashodi		42.952.166	-	42.952.166	42.211.576	-	42.211.576
Neto višak/manjak prihoda iz operativnih aktivnosti		2.254.159	-	2.254.159	3.278.317	-	3.278.316
Prihodi/rashodi od financijskih aktivnosti							
Prihodi od kamata	3.10	40.388	-	40.388	765	-	765
Bankarske naknade	3.10	(137.773)	-	(137.773)	(93.578)	-	(93.578)
Ostali financijski prihodi/rashodi		-	-	-	-	-	-
Dobici ili gubici od tečajnih razlika	3.10	(48.701)	-	(48.701)	24.198	-	24.198
Ukupno od financijskih aktivnosti		(146.086)	-	(146.086)	(68.616)	-	(68.616)
BRUTO VIŠAK/MANJAK PRIJE OPOREZIVANJA		2.108.073	-	2.108.073	3.209.701	-	3.209.701
Trošak poreza na prihod		-	-	-	-	-	-
NETO VIŠAK/MANJAK PO OPOREZIVANJU		2.108.073	-	2.108.073	3.209.701	-	3.209.701

Brižan dom za svako dijete

SOS Dječje selo Hrvatska
Zavrtnica 5 / III
10 000 Zagreb
Hrvatska / Croatia

T +385 1 4610066
+385 1 4610067
F +385 1 4618208
info@sos-dsh.hr
www.sos-dsh.hr

M.B. 03824713
OIB 40473432889
IBAN: HR5624020061100071558



SOS DJEČJE
SELO
HRVATSKA